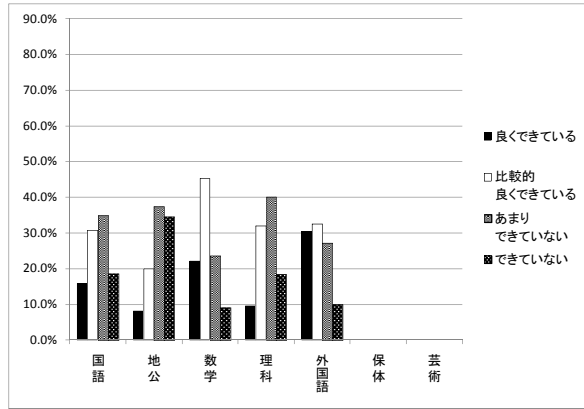


教科別集計結果（3年）

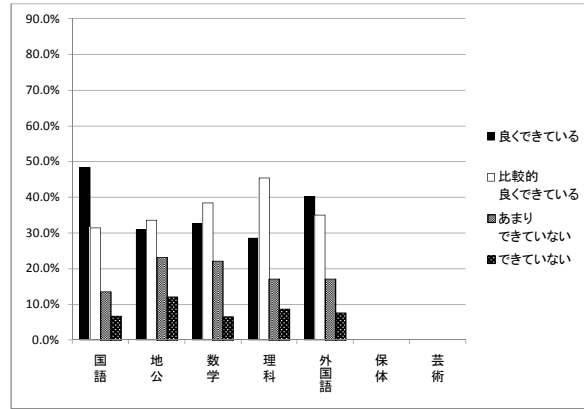
1 あなたは予習・復習をして授業に臨んでいますか。

回答	1 良くできている	2 比較的 良くできている	3 あまり できていない	4 できていない
国語	15.9%	30.7%	34.9%	18.6%
地公	8.1%	19.9%	37.3%	34.6%
数学	22.1%	45.3%	23.6%	9.1%
理科	9.5%	31.9%	40.2%	18.4%
外国語	30.3%	32.5%	27.2%	10.0%
保体				
芸術				



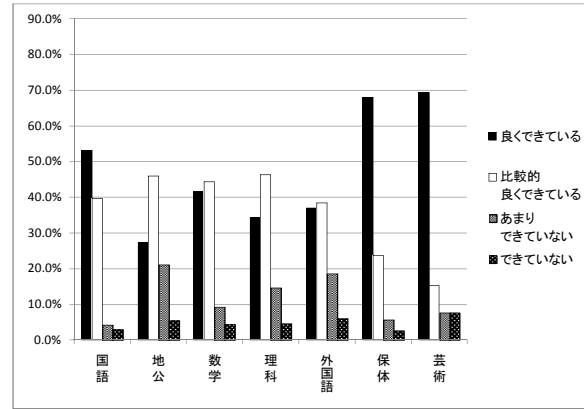
2 あなたは課題（宿題）にきちんと取り組んでいますか。

回答	1 良くできている	2 比較的 良くできている	3 あまり できていない	4 できていない
国語	48.2%	31.5%	13.5%	6.8%
地公	30.8%	33.6%	23.3%	12.3%
数学	32.7%	38.5%	22.1%	6.7%
理科	28.5%	45.5%	17.2%	8.8%
外国語	40.2%	35.0%	17.1%	7.7%
保体				
芸術				



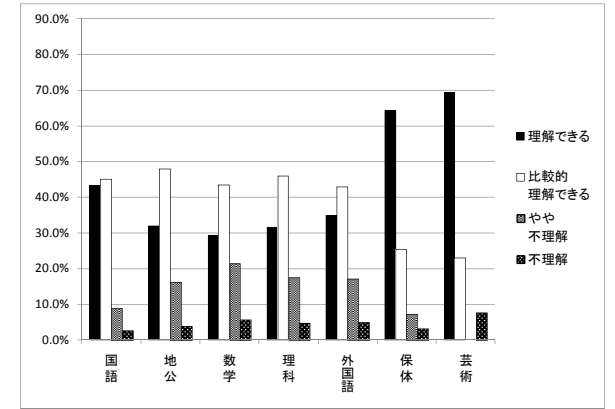
3 授業中は学習に集中できていますか。

回答	1 良くできている	2 比較的 良くできている	3 あまり できていない	4 できていない
国語	53.1%	39.7%	4.2%	3.0%
地公	27.3%	46.0%	21.2%	5.5%
数学	41.7%	44.4%	9.4%	4.5%
理科	34.4%	46.3%	14.7%	4.6%
外国語	37.0%	38.4%	18.6%	6.1%
保体	67.9%	23.7%	5.8%	2.6%
芸術	69.2%	15.4%	7.7%	7.7%



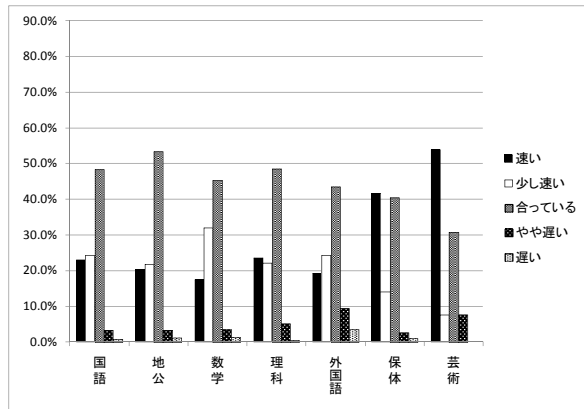
4 授業内容を理解できていますか。

回答	1 理解できる	2 比較的 理解できる	3 やや 不理解	4 不理解
国語	43.3%	45.0%	8.9%	2.7%
地公	31.9%	47.9%	16.3%	4.0%
数学	29.3%	43.5%	21.5%	5.7%
理科	31.6%	46.0%	17.5%	4.9%
外国語	34.8%	42.9%	17.2%	5.1%
保体	64.2%	25.3%	7.4%	3.2%
芸術	69.2%	23.1%	0.0%	7.7%



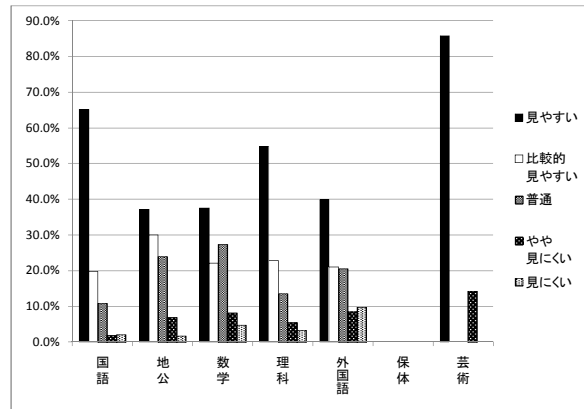
5 授業進度は自分に合っていますか。

回答	1 速い	2 少し速い	3 合っている	4 やや遅い	5 遅い
国語	23.0%	24.3%	48.4%	3.4%	0.8%
地公	20.2%	21.8%	53.4%	3.4%	1.2%
数学	17.5%	32.0%	45.3%	3.6%	1.5%
理科	23.6%	22.1%	48.5%	5.2%	0.6%
外国語	19.2%	24.3%	43.5%	9.4%	3.5%
保体	41.6%	14.1%	40.5%	2.7%	1.1%
芸術	53.8%	7.7%	30.8%	7.7%	0.0%



6 先生の板書は見やすいですか。

回答	1 見やすい	2 比較的 見やすい	3 普通	4 やや 見にくい	5 見にくい
国語	65.1%	19.9%	11.0%	1.9%	2.1%
地公	37.1%	30.1%	23.9%	7.1%	2.1%
数学	37.5%	22.1%	27.5%	8.2%	4.8%
理科	54.8%	22.8%	13.5%	5.5%	3.4%
外国語	39.9%	21.0%	20.6%	8.6%	9.8%
保体					
芸術	85.7%	0.0%	0.0%	14.3%	0.0%



7 先生の声（話し方）は聞き取りやすいですか。

回答	1 良い	2 比較的良い	3 普通	4 やや 聞き取りづらい	5 聞き取りづらい
国語	72.3%	15.0%	8.7%	1.7%	2.3%
地公	50.6%	28.1%	16.0%	3.1%	2.2%
数学	47.1%	22.4%	21.5%	5.4%	3.6%
理科	51.5%	27.2%	15.4%	2.5%	3.4%
外国語	43.6%	24.7%	17.4%	9.1%	5.3%
保体	65.0%	17.2%	14.0%	0.0%	3.8%
芸術	76.9%	7.7%	7.7%	0.0%	7.7%

