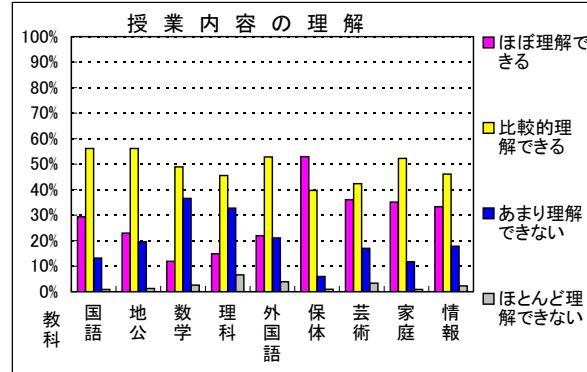


教科別集計結果（1年）

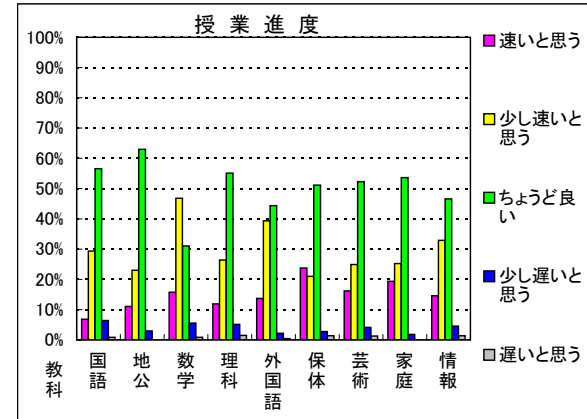
1 授業内容を理解できていますか

回答	1	2	3	4	5
国語	29.4%	56.2%	13.2%	0.9%	
地公	23.0%	56.2%	19.6%	1.3%	
数学	11.9%	48.9%	36.6%	2.6%	
理科	14.9%	45.5%	32.8%	6.6%	
外国語	22.0%	52.8%	21.1%	3.9%	
保体	53.0%	39.7%	5.9%	0.9%	
芸術	36.1%	42.3%	17.0%	3.3%	
家庭	35.1%	52.3%	11.7%	0.9%	
情報	33.3%	46.1%	17.8%	2.3%	



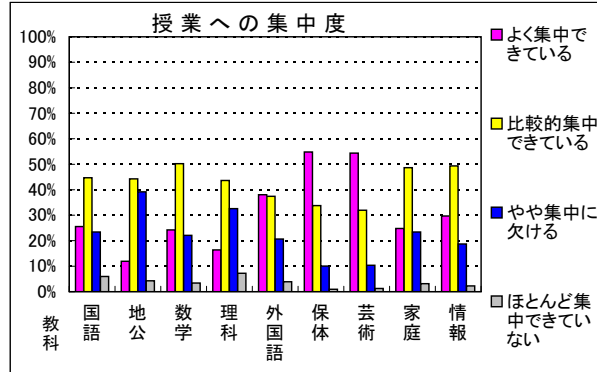
2 授業進度は自分に合っていますか

回答	1	2	3	4	5
国語	6.8%	29.4%	56.6%	6.4%	0.9%
地公	11.1%	23.0%	63.0%	3.0%	0.0%
数学	15.7%	46.8%	31.1%	5.5%	0.9%
理科	11.9%	26.4%	55.1%	5.1%	1.5%
外国語	13.7%	39.3%	44.3%	2.2%	0.4%
保体	23.7%	21.0%	51.1%	2.7%	1.4%
芸術	16.2%	24.9%	52.3%	4.1%	1.2%
家庭	19.4%	25.2%	53.6%	1.8%	0.0%
情報	14.6%	32.9%	46.6%	4.6%	1.4%



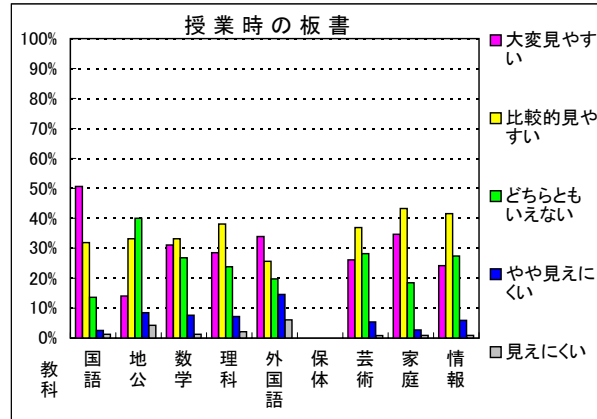
3 授業中は学習に集中できていますか

回答	1	2	3	4	5
国語	25.5%	44.7%	23.4%	6.0%	
地公	11.9%	44.3%	39.1%	4.3%	
数学	24.3%	50.2%	22.1%	3.4%	
理科	16.4%	43.6%	32.6%	7.2%	
外国語	38.0%	37.4%	20.7%	3.9%	
保体	54.8%	33.8%	10.0%	0.9%	
芸術	54.4%	32.0%	10.4%	1.2%	
家庭	24.8%	48.6%	23.4%	3.2%	
情報	29.7%	49.3%	18.7%	2.3%	



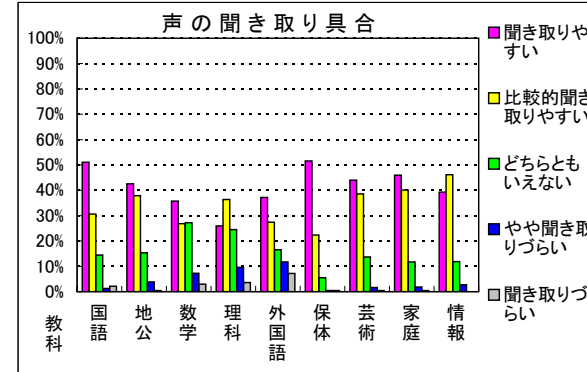
4 先生の板書は見やすいですか（ノートが取りやすいですか）

回答	1	2	3	4	5
国語	50.6%	31.9%	13.6%	2.6%	1.3%
地公	14.0%	33.2%	40.0%	8.5%	4.3%
数学	31.1%	33.2%	26.8%	7.7%	1.3%
理科	28.5%	38.1%	23.8%	7.2%	2.1%
外国語	33.9%	25.7%	19.8%	14.6%	6.1%
保体	0.0%	0.0%	0.0%	0.0%	0.0%
芸術	26.1%	36.9%	28.2%	5.4%	0.8%
家庭	34.7%	43.2%	18.5%	2.7%	0.9%
情報	24.2%	41.6%	27.4%	5.9%	0.9%



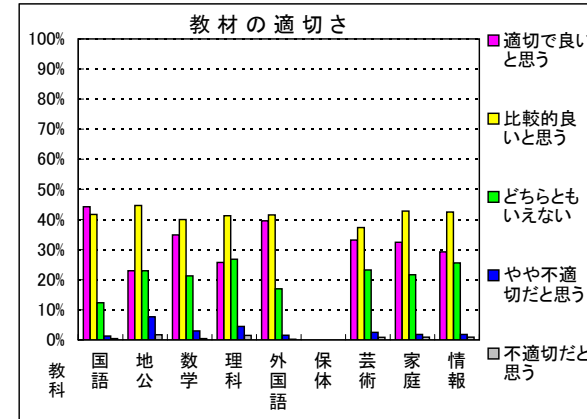
5 先生の声（話し方）は聞き取りやすいですか

回答	1	2	3	4	5
国語	51.1%	30.6%	14.5%	1.3%	2.1%
地公	42.6%	37.9%	15.3%	3.8%	0.4%
数学	35.7%	26.8%	27.2%	7.2%	3.0%
理科	26.0%	36.4%	24.5%	9.6%	3.6%
外国語	37.2%	27.4%	16.5%	11.7%	7.2%
保体	51.6%	22.4%	5.5%	0.5%	0.5%
芸術	44.0%	38.6%	13.7%	1.7%	0.4%
家庭	45.9%	40.1%	11.7%	1.8%	0.5%
情報	39.3%	46.1%	11.9%	2.7%	0.0%



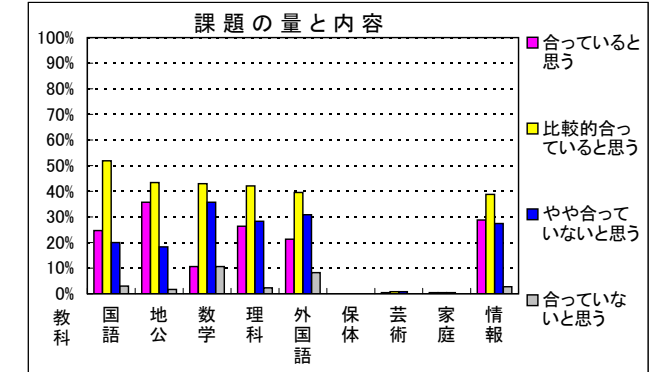
6 教材は適切だと思いますか

回答	1	2	3	4	5
国語	44.3%	41.7%	12.3%	1.3%	0.4%
地公	23.0%	44.7%	23.0%	7.7%	1.7%
数学	34.9%	40.0%	21.3%	3.0%	0.4%
理科	25.7%	41.3%	26.8%	4.5%	1.5%
外国語	39.6%	41.5%	17.0%	1.5%	0.2%
保体	0.0%	0.0%	0.0%	0.0%	0.0%
芸術	33.2%	37.3%	23.2%	2.5%	0.8%
家庭	32.4%	42.8%	21.6%	1.8%	0.9%
情報	29.2%	42.5%	25.6%	1.8%	0.9%



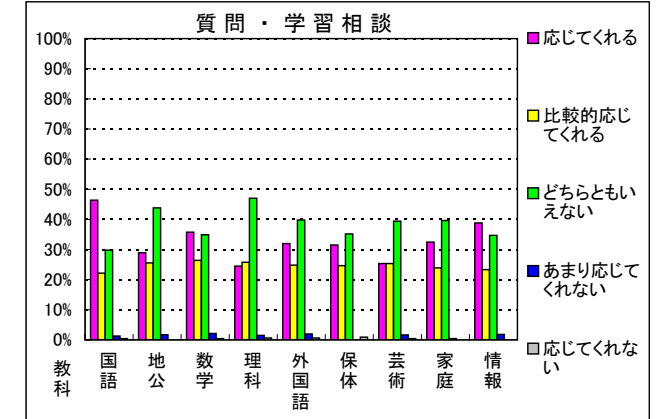
7 課題（宿題）のは自分に合った量・内容だと思いますか

回答	1	2	3	4	5
国語	24.7%	51.9%	20.0%	3.0%	
地公	35.7%	43.4%	18.3%	1.7%	
数学	10.6%	43.0%	35.7%	10.6%	
理科	26.4%	42.1%	28.3%	2.3%	
外国語	21.3%	39.6%	30.9%	8.3%	
保体	0.0%	0.0%	0.0%	0.0%	
芸術	0.4%	0.8%	0.8%	0.0%	
家庭	0.5%	0.5%	0.5%	0.0%	
情報	28.8%	38.8%	27.4%	2.7%	



8 先生は質問・学習相談に応じてくれますか

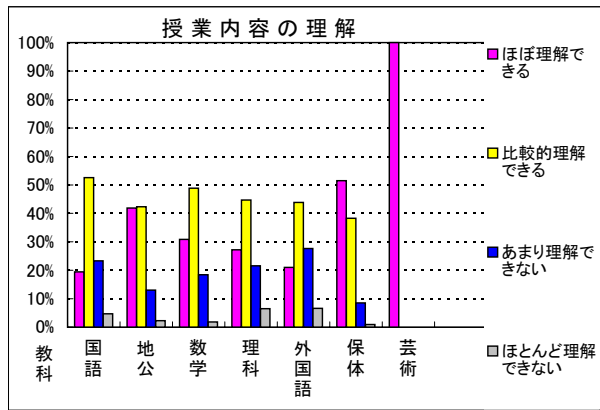
回答	1	2	3	4	5
国語	46.4%	22.1%	29.8%	1.3%	0.4%
地公	28.9%	25.5%	43.8%	1.7%	0.0%
数学	35.7%	26.4%	34.9%	2.1%	0.4%
理科	24.5%	25.7%	47.0%	1.5%	0.6%
外国語	32.0%	24.8%	39.8%	2.0%	0.7%
保体	31.5%	24.7%	35.2%	0.0%	0.9%
芸術	25.3%	25.3%	39.4%	1.7%	0.4%
家庭	32.4%	23.9%	39.6%	0.5%	0.0%
情報	38.8%	23.3%	34.7%	1.8%	0.0%



教科別集計結果(2年)

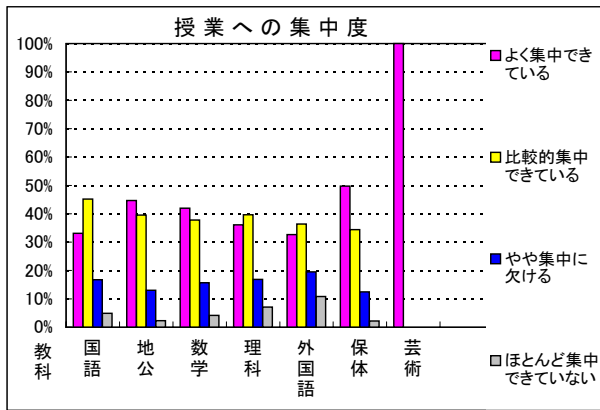
1 授業内容を理解できていますか

回答	1	2	3	4	5
	ほぼ理解できる	比較的理解できる	あまり理解できない	ほとんど理解できない	
国語	19.4%	52.6%	23.3%	4.7%	
地公	41.9%	42.3%	13.0%	2.3%	
数学	30.9%	48.8%	18.4%	1.8%	
理科	27.2%	44.7%	21.6%	6.5%	
外国語	21.0%	43.9%	27.7%	6.7%	
保体	51.5%	38.3%	8.5%	1.0%	
芸術	100.0%	0.0%	0.0%	0.0%	



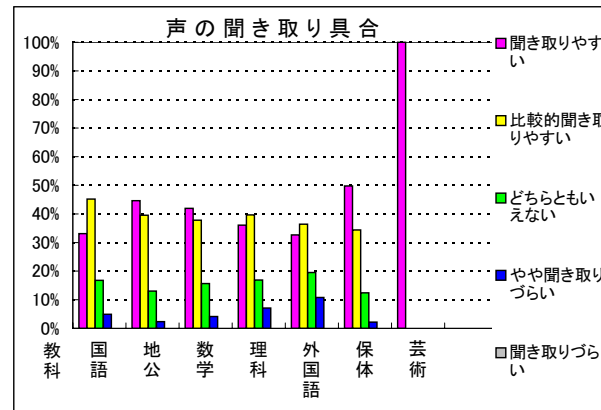
3 授業中は学習に集中できていますか

回答	1	2	3	4	5
	よく集中できている	比較的集中できている	やや集中に欠ける	ほとんど集中できていない	
国語	33.1%	45.2%	16.8%	4.9%	
地公	44.7%	39.5%	13.0%	2.3%	
数学	41.9%	37.8%	15.7%	4.1%	
理科	36.1%	39.6%	16.9%	7.1%	
外国語	32.6%	36.4%	19.5%	10.8%	
保体	49.8%	34.4%	12.4%	2.2%	
芸術	100.0%	0.0%	0.0%	0.0%	



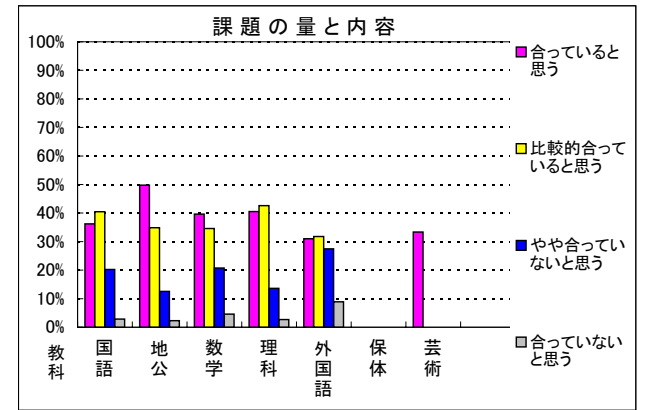
5 先生の声(話し方)は聞き取りやすいですか

回答	1	2	3	4	5
	聞き取りやすい	比較的聞き取りやすい	どちらともいえない	やや聞き取りづらい	聞き取りづらい
国語	33.1%	45.2%	16.8%	4.9%	0.0%
地公	44.7%	39.5%	13.0%	2.3%	0.0%
数学	41.9%	37.8%	15.7%	4.1%	0.0%
理科	36.1%	39.6%	16.9%	7.1%	0.0%
外国語	32.6%	36.4%	19.5%	10.8%	0.0%
保体	49.8%	34.4%	12.4%	2.2%	0.0%
芸術	100.0%	0.0%	0.0%	0.0%	0.0%



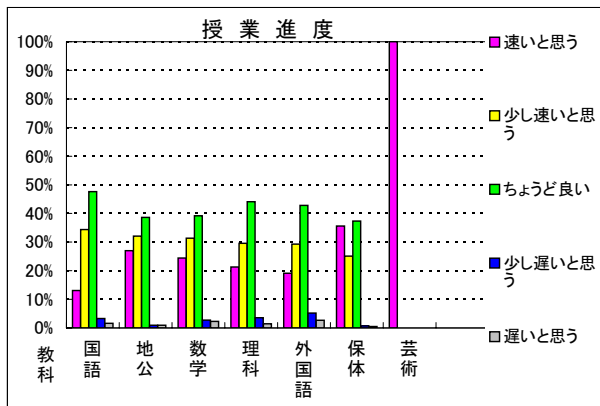
7 課題(宿題)のは自分に合った量・内容だと思いますか

回答	1	2	3	4	5
	合っていると思う	比較的合っていると思う	やや合っていないと思う	合っていないと思う	
国語	36.2%	40.5%	20.2%	2.9%	
地公	49.8%	34.9%	12.6%	2.3%	
数学	39.6%	34.6%	20.7%	4.6%	
理科	40.5%	42.6%	13.6%	2.7%	
外国語	31.0%	31.8%	27.4%	8.9%	
保体	0.0%	0.0%	0.0%	0.0%	
芸術	33.3%	0.0%	0.0%	0.0%	



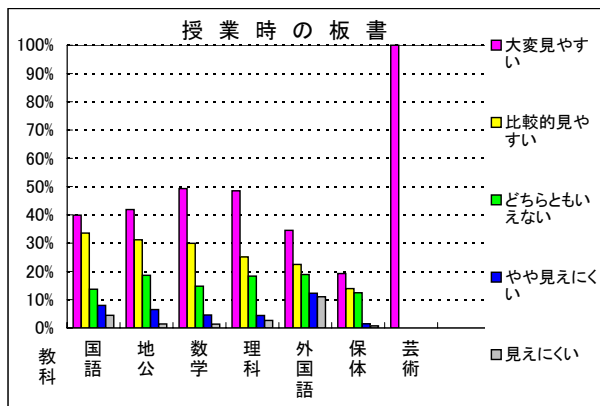
2 授業進度は自分に合っていますか

回答	1	2	3	4	5
	速いと思う	少し速いと思う	ちょうど良い	少し遅いと思う	遅いと思う
国語	13.1%	34.4%	47.6%	3.3%	1.6%
地公	27.0%	32.1%	38.6%	0.9%	0.9%
数学	24.4%	31.3%	39.2%	2.8%	2.3%
理科	21.3%	29.6%	44.1%	3.6%	1.5%
外国語	19.1%	29.3%	42.8%	5.2%	2.7%
保体	35.6%	25.1%	37.3%	0.7%	0.5%
芸術	100.0%	0.0%	0.0%	0.0%	0.0%



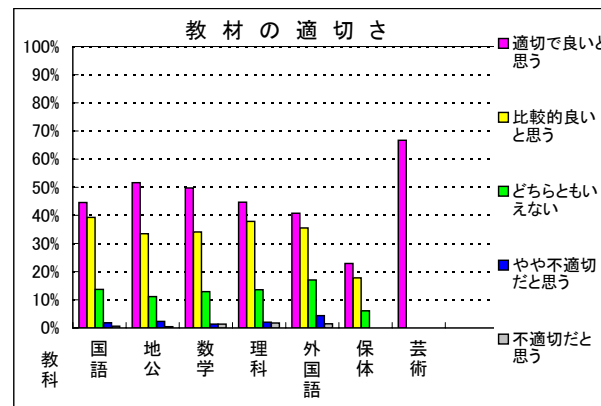
4 先生の板書は見やすいですか(ノートが取りやすいですか)

回答	1	2	3	4	5
	大変見やすい	比較的見やすい	どちらともいえない	やや見えにくい	見えにくい
国語	39.9%	33.5%	13.7%	8.0%	4.5%
地公	41.9%	31.2%	18.6%	6.5%	1.4%
数学	49.3%	30.0%	14.7%	4.6%	1.4%
理科	48.5%	25.1%	18.3%	4.4%	2.7%
外国語	34.5%	22.5%	18.9%	12.3%	11.0%
保体	19.3%	13.9%	12.4%	1.5%	0.7%
芸術	100.0%	0.0%	0.0%	0.0%	0.0%



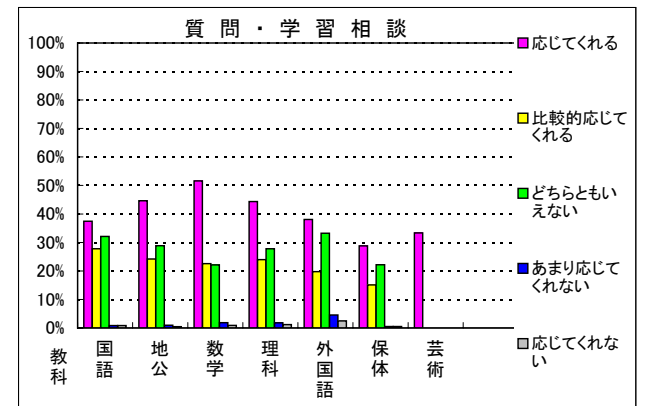
6 教材は適切だと思いますか

回答	1	2	3	4	5
	適切で良いと思う	比較的良好と思う	どちらともいえない	やや不適切だと思う	不適切だと思う
国語	44.6%	39.3%	13.7%	1.8%	0.6%
地公	51.6%	33.5%	11.2%	2.3%	0.5%
数学	49.8%	34.1%	12.9%	1.4%	1.4%
理科	44.7%	37.9%	13.6%	2.1%	1.8%
外国語	40.7%	35.6%	17.0%	4.4%	1.5%
保体	22.9%	17.8%	6.1%	0.0%	0.0%
芸術	66.7%	0.0%	0.0%	0.0%	0.0%



8 先生は質問・学習相談に応じてくれますか

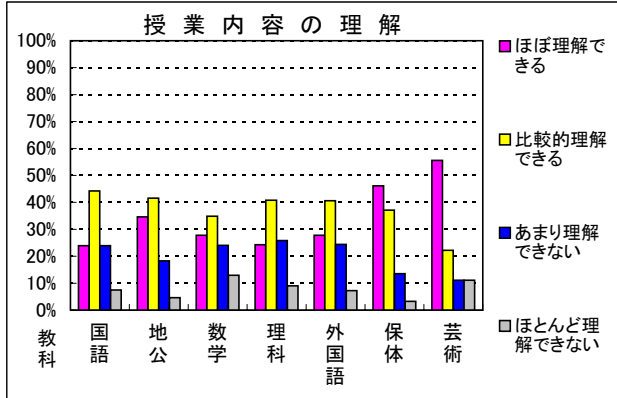
回答	1	2	3	4	5
	応じてくれる	比較的応じてくれる	どちらともいえない	あまり応じてくれない	応じてくれない
国語	37.4%	27.8%	32.1%	0.8%	0.8%
地公	44.7%	24.2%	28.8%	0.9%	0.5%
数学	51.6%	22.6%	22.1%	1.8%	0.9%
理科	44.4%	24.0%	27.8%	1.8%	1.2%
外国語	38.0%	19.8%	33.3%	4.6%	2.5%
保体	28.8%	15.1%	22.2%	0.5%	0.5%
芸術	33.3%	0.0%	0.0%	0.0%	0.0%



教科別集計結果（3年）

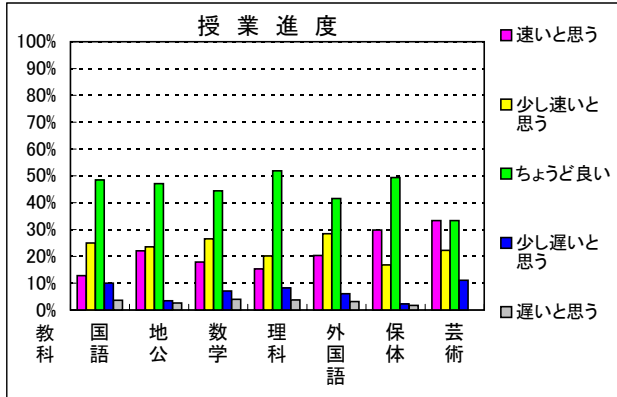
1 授業内容を理解できていますか

回答	1	2	3	4	5
	ほぼ理解できる	比較的 理解できる	あまり理解 できない	ほとんど理解 できない	
国語	23.9%	44.2%	23.9%	7.5%	
地公	34.6%	41.6%	18.3%	4.7%	
数学	27.8%	34.9%	24.1%	13.0%	
理科	24.3%	40.8%	25.9%	9.0%	
外国語	27.8%	40.6%	24.4%	7.2%	
保体	46.1%	37.1%	13.5%	3.3%	
芸術	55.6%	22.2%	11.1%	11.1%	



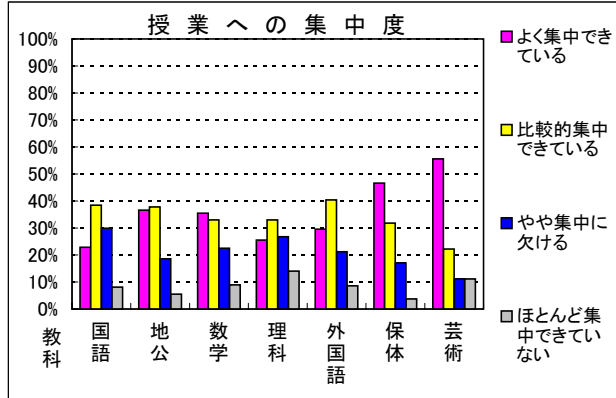
2 授業進度は自分に合っていますか

回答	1	2	3	4	5
	速いと思う	少し速い と思う	ちょうど 良い	少し遅いと思 う	遅いと思う
国語	12.8%	25.0%	48.5%	10.0%	3.6%
地公	22.1%	23.5%	47.1%	3.5%	2.6%
数学	17.9%	26.5%	44.4%	7.1%	4.0%
理科	15.3%	20.1%	51.9%	8.2%	3.7%
外国語	20.3%	28.4%	41.5%	6.1%	3.2%
保体	29.8%	16.8%	49.4%	2.3%	1.8%
芸術	33.3%	22.2%	33.3%	11.1%	0.0%



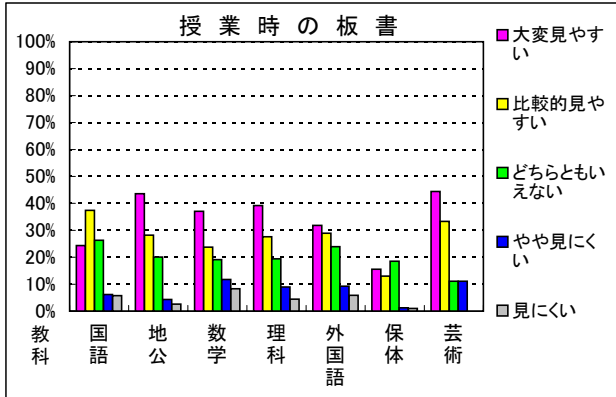
3 授業中は学習に集中できていますか

回答	1	2	3	4	5
	よく集中 できている	比較的集 中ででき ている	やや集中 に欠ける	ほとんど集 中ででき ていない	
国語	22.9%	38.5%	29.9%	8.1%	
地公	36.6%	37.8%	18.6%	5.5%	
数学	35.5%	33.0%	22.5%	9.0%	
理科	25.5%	33.0%	26.8%	14.0%	
外国語	29.6%	40.4%	21.2%	8.6%	
保体	46.6%	31.8%	17.0%	3.8%	
芸術	55.6%	22.2%	11.1%	11.1%	



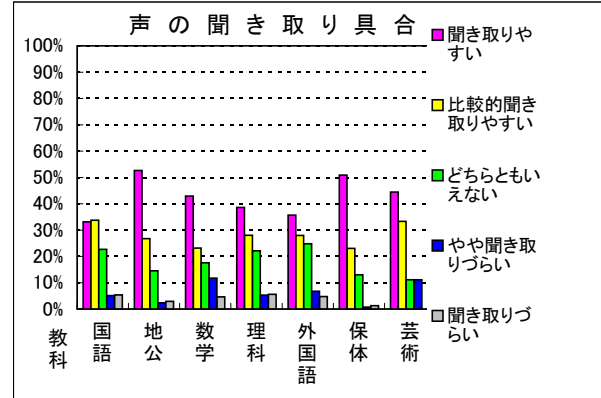
4 先生の板書は見やすいですか(ノートが取りやすいです)

回答	1	2	3	4	5
	大変見や すい	比較的見 やすい	どちらとも いえない	やや見にく い	見にくい
国語	24.4%	37.4%	26.3%	6.2%	5.8%
地公	43.6%	28.2%	20.1%	4.4%	2.6%
数学	37.0%	23.8%	19.1%	11.7%	8.3%
理科	39.2%	27.6%	19.4%	9.0%	4.5%
外国語	31.8%	28.9%	23.9%	9.3%	5.9%
保体	15.5%	13.0%	18.5%	1.3%	1.0%
芸術	44.4%	33.3%	11.1%	11.1%	0.0%



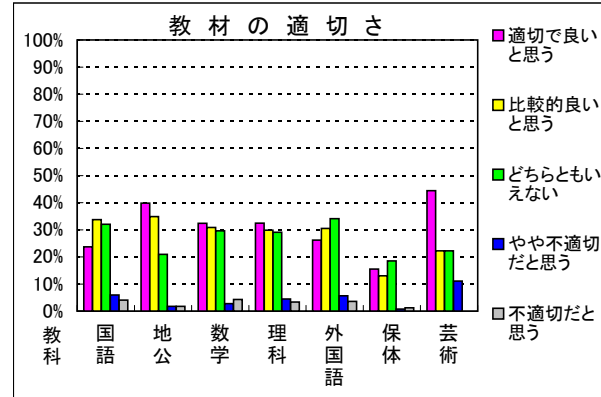
5 先生の声(話し方)は聞き取りやすいですか

回答	1	2	3	4	5
	聞き取り やすい	比較的聞 き取りや すい	どちらとも いえない	やや聞き取 りづらい	聞き取りづ らい
国語	33.1%	33.8%	22.6%	5.1%	5.3%
地公	52.6%	26.7%	14.5%	2.3%	2.9%
数学	42.9%	23.1%	17.6%	11.7%	4.6%
理科	38.6%	28.0%	22.1%	5.3%	5.6%
外国語	35.7%	28.0%	24.8%	6.8%	4.7%
保体	50.9%	23.1%	13.0%	0.8%	1.3%
芸術	44.4%	33.3%	11.1%	11.1%	0.0%



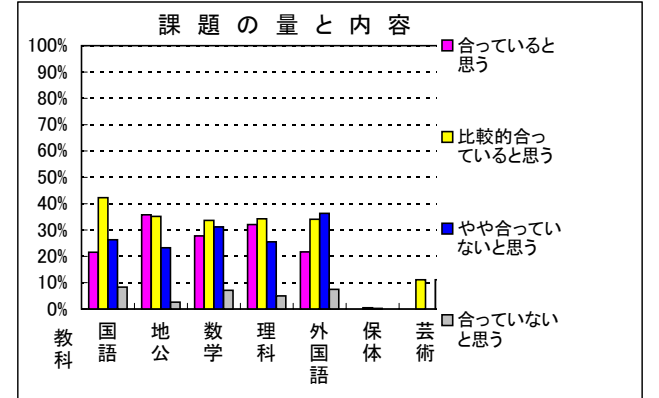
6 教材は適切だと思いますか

回答	1	2	3	4	5
	適切で良 いと思う	比較的良 いと思う	どちらとも いえない	やや不適切 だと思 う	不適切だ と思 う
国語	23.7%	33.8%	32.1%	6.0%	4.1%
地公	39.8%	34.9%	20.9%	1.7%	1.7%
数学	32.4%	30.9%	29.6%	2.8%	4.3%
理科	32.5%	29.9%	29.1%	4.5%	3.4%
外国語	26.2%	30.5%	34.1%	5.6%	3.6%
保体	15.5%	13.0%	18.5%	0.8%	1.3%
芸術	44.4%	22.2%	22.2%	11.1%	0.0%



7 課題(宿題)は自分に合った量・内容だと思いますか

回答	1	2	3	4	5
	合っている と思う	比較的合 っている と思う	やや合っ ていない と思う	合ってい ないと思 う	
国語	21.6%	42.3%	26.3%	8.3%	
地公	35.8%	35.2%	23.3%	2.6%	
数学	27.8%	33.6%	31.2%	7.1%	
理科	32.1%	34.3%	25.5%	5.0%	
外国語	21.7%	34.1%	36.3%	7.4%	
保体	0.0%	0.5%	0.3%	0.0%	
芸術	0.0%	11.1%	0.0%	11.1%	



8 先生は質問・学習相談に応じてくれますか

回答	1	2	3	4	5
	応じてく れる	比較的応 じてく れる	どちらとも いえない	あまり応 じてく れない	応じてく れない
国語	25.6%	22.2%	44.9%	2.4%	3.4%
地公	40.1%	20.9%	34.0%	0.9%	2.0%
数学	41.7%	19.1%	34.0%	1.9%	2.2%
理科	34.0%	22.8%	36.2%	3.0%	1.5%
外国語	33.4%	20.1%	40.9%	2.3%	2.7%
保体	31.3%	17.0%	38.8%	1.3%	1.0%
芸術	55.6%	22.2%	11.1%	11.1%	0.0%

